

ML-445.022.62.0

Skrytý dotykový spínač/stmívač (2x), deska max. 25 mm, funkce ZAP/VYP/DIM

Hidden touch switch/dimmer (2x), plate max. 25 mm, function ON/OFF/DIM

Verdeckter Berührungsschalter/Dimmer (2x), „Touch Sensor“-Aufkleber, Funktion Ein/Aus/DIM

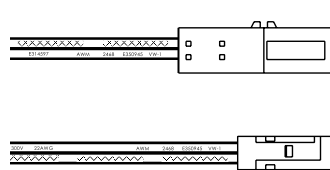
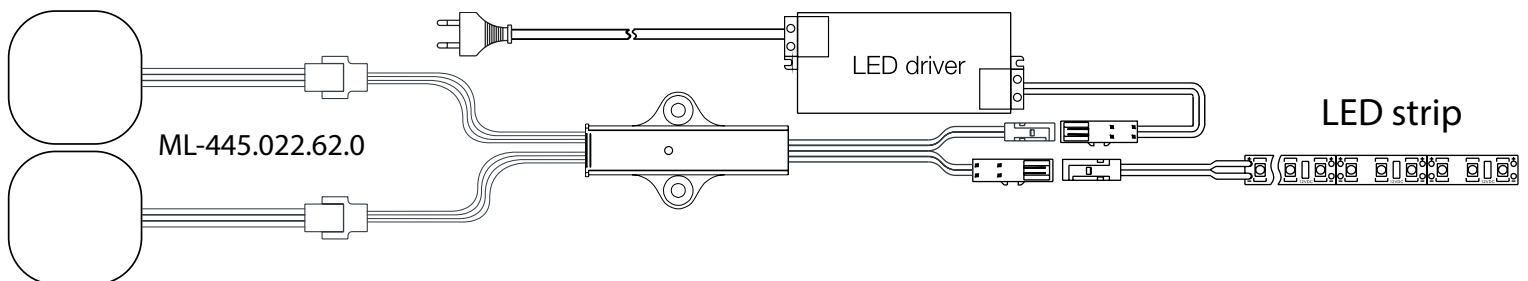
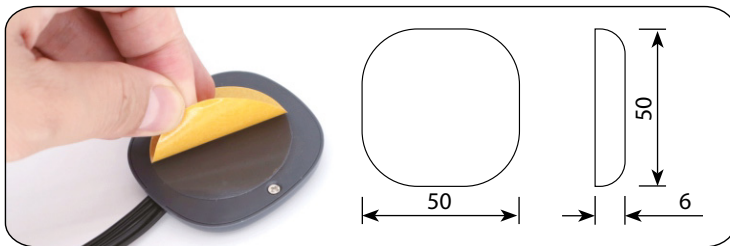


Způsoby instalace: Pod pracovní desku - 3M páska

Installation method: Under the workdesk - 3M sticker

Installationsweise: Unter der Arbeitsplatte - 3M Kleberband

Napětí / Voltage / Spannung	DC 12V / DC 24V
Reakční vzdálenost / Sening distance / Reaktionsabstand	max. 25 mm
Max. proud / Max. current / Maximalspannung	3 A
Material	Plast / Plastic/ Plastik
Barva / Color / Farbe	Černá / Black / Schwarz
IP level	IP20
Rozměry / Dimensions / Abmessungen	50 x 50 x 6 mm
Délka kabelu / Cabel leght / Kabellänge	2 m



Výstup - zásuvka 91505 (max. 3 A)
Output - female plug 91505 (max. 3 A)
Ausgang - Büchse 91505 (max. 3 A)

Vstup - vidlice 91505 (max. 3 A)
Input - male plug 91505 (max. 3 A)
Eingang - Stecker 91505 (max. 3 A)

Důležité

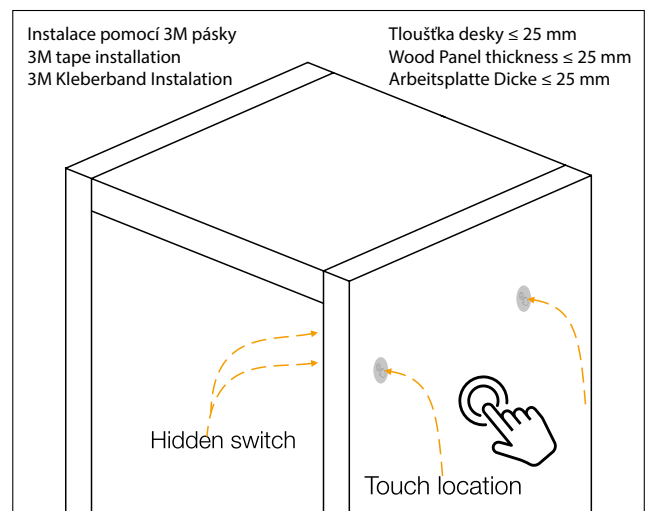
1. Pouze pro vnitřní použití
2. Senzor nerozebírejte
3. Senzor neinstalujte do vlhkého prostředí
4. Čistěte suchým hadříkem bez chemických prostředků
5. V případě technických problémů vyměňte všechny použité senzory

Important

1. For indoor use only
2. Do not disassemble the product
3. Do not install the switch in water dropping place
4. Use dry cloth, never a strong cleaning agent
5. Relace all set switch device if case of quality of malfunction

Wichtig

1. Nur zur Verwendung im Innenbereich
2. Zerlegen Sie das Produkt nicht
3. Installieren Sie den Schalter nicht in feuchten Umgebungen
4. Zur Reinigung verwenden Sie ein trockenes Tuch, niemals ein starkes Reinigungsmittel
5. Bei technischen Problemen alle eingebauten Sensoren austauschen



ML-445.022.62.0

Skrytý dotykový spínač/stmievač (2x), doska max. 25 mm, funkcia ZAP/VYP/DIM

Podtynkowy włącznik dotykowy/ściemniacz (2x), płytkka maks. 25 mm, funkcja ON/OFF/DIM

Rejtett érintőkapcsoló/dimmer (2x), lemez max.25 mm, funkció BE/KI/DIM

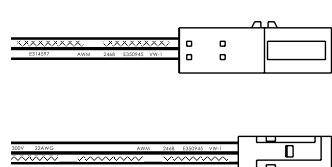
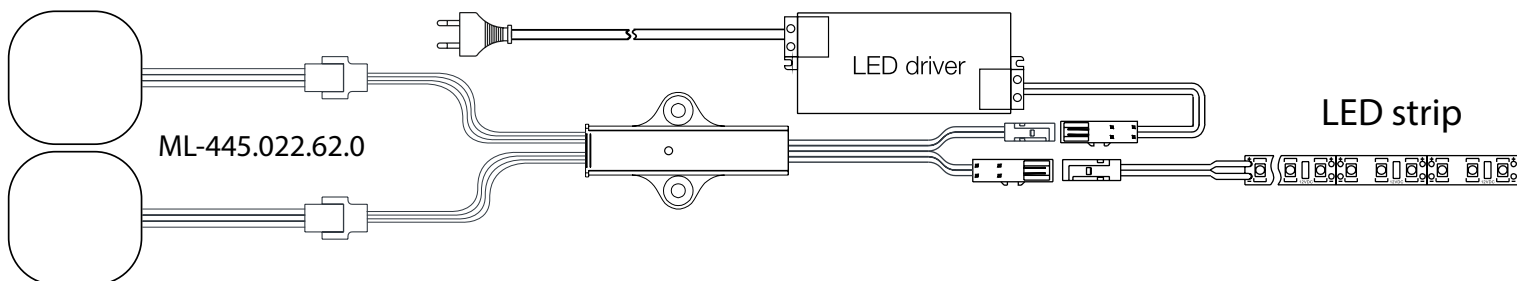
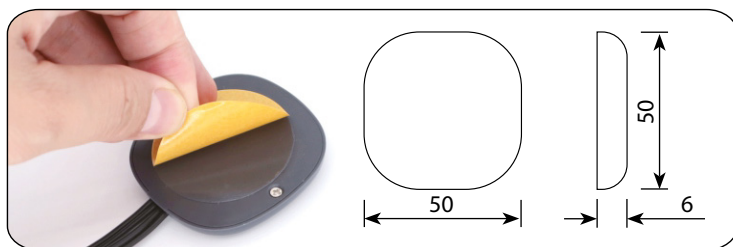


Spôsoby inštalácie: Pod pracovnú desku - 3M páska

Metody instalacji: Under the workdesk - 3M sticker

Beépítési módok: Unter der Arbeitsplatte - 3M Kleberband

Napięcie / Napięcie / Feszültség	DC 12V / DC 24V
Reakčná vzdialenosť / Odległość reakcji / Reakció távolság	max. 25 mm
Max. prúd / Max. prąd / Max. áram	3 A
Material	Plast / Plastikowy / Műanyag
Farba / Kolor / Színes	Čierny / Czarny / Fekete
IP level	IP20
Rozmery / Wymiary / Méretek	50 x 50 x 6 mm
Dĺžka kábla / Długość kabla / Kábel hossza	2 m



Výstup - zásuvka 91505 (max. 3 A)

Wyjście - gniazdo 91505 (max. 3 A)

Kimenet - aljzat 91505 (max. 3 A)

Vstup - vidlica 91505 (max. 3 A)

Wejście - widelec 91505 (max. 3 A)

Bemenet - villa 91505 (max. 3 A)

Dôležité

1. Len na vnútorné použitie
2. Snímač nerozoberajte
3. Snímač neinštalujte vo vlhkom prostredí
4. Čistite suchou handričkou, ktorá neobsahuje chemické látky
5. V prípade technických problémov vymeňte všetky použité snímače

Ważne

1. Tylko do użytku wewnątrz pomieszczeń
2. Nie demontować czujnika
3. Nie instalować czujnika w wilgotnym środowisku
4. Czyścić suchą ściereczką niezawierającą środków chemicznych
5. W przypadku problemów należy wymienić wszystkie używane czujniki.

Fontos

1. Csak beltéri használatra
2. Ne szerelje szét az érzékelőt
3. Ne telepítse az érzékelőt párás környezetbe
4. Tisztítsa száraz, vegyszermentes ruhával
5. Műszaki problémák esetén cserélje ki az összes használt érzékelőt.

