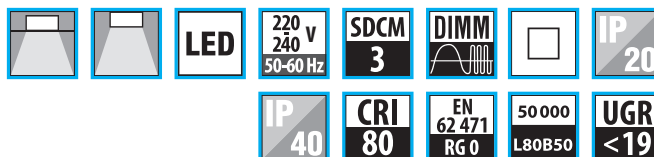
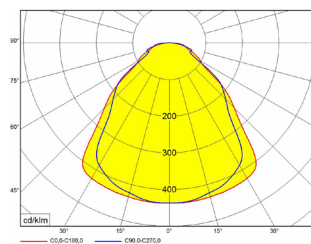



US



η_{ef} (lm/W)
108-119



US



LED panel

Těleso:

Bíle lakovaný (RAL 9003) ocelový plech

Optický systém:

Světlovodivá akrylátová deska + mikroprizmatický kryt

Rozměrové verze

US..A – čtverec 600x600 mm

US..C – obdélník 1200x300 mm

Aplikace:

- pro vestavbu do minerálního podhledu 600x600 mm (625x625)

- při použití příslušenství lze instalovat jako přisazené nebo

i jako vestavné do SDK

Příslušenství:

UQRAM - rám pro přisazení panelu k SDK nebo betonovému stropu

QVESTRAM - rámeček pro vestavbu panelů do SDK podhledu

NM - univerzální nouzový modul

	W	lm	600		625		kg
			A	B	A	B	
US3000A KN	27	3 200	596	596	622	622	4,0
US4000A KN	36	4 100					
US3000C KN	27	3 000	1196	296	x	x	4,2
US4000C KN	36	3 900					

lm - světelný výkon svítidla

2200	2700	3000	4000	5700	6500	MIX	RGB	
×	○	○	○	○	○	×	×	×
●	○	○	○	○	○	×	○	○

● standard

○ volitelné

× nelze

