
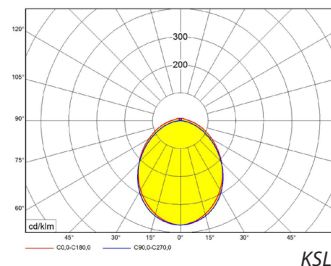


η_{ef} (lm/W)
136-157



Přisazená LED svítidla s krytem

Těleso:

Bíle práškově lakovaný (RAL 9016) ocelový plech
Bílá plastová čela

Optický systém:

KS – semiopálový PMMA kryt

Aplikace:

- pro přisazenou nebo závěsnou montáž - obchody, školy, společenské, sportovní a obytné prostory


Příslušenství:

Ochranná mříž OM

ZH/UNI4 – univerzální 4-lankový závěs


2200	2700	3000	4000	5700	6500	MIX	RGB	
✗	○	○	●	○	○	○	✗	✗
●	○	○	○	○	○	○	✗	✗

● standard ○ volitelné ✗ nelze

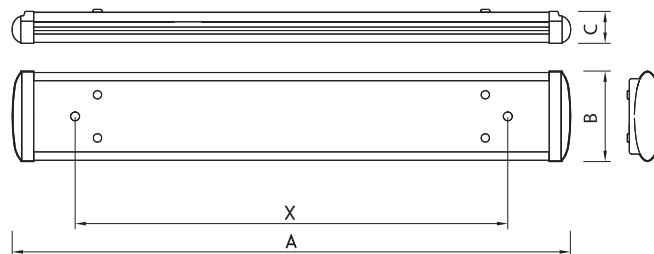


Kódové označení svítidla: KSL4000M3KS/ND

KSL	4000	M	3	KS	/ND
Typ svítidla					
Výkon svítidla					
Délka korpusu					
S = 600 mm					
M = 1200 mm					
L = 1500 mm					
Teplota chromatičnosti:					
3 = 3000K					
4 = 4000K					
Typ krytu					
KS = semiopál					
Typ zdroje:					
ND – neregulovatelný zdroj					
DIM – regulovatelný zdroj analog.					
střídavelný 1-10V					
DALI – regulovatelný zdroj dig.					
střídavelný DALI					



KSL2000S



KSL	W	lm	A	B	C	X	kg
KSL2000 S	22	3 000	683	208	77	540	2,2
KSL2000 M	20	3 000	1293			1150	2,6
KSL4000 M	41	5 800				1593	1450
KSL8000 M	61	8 700					
KSL3000 L	30	4 700					
KSL6000 L	54	7 800					

lm - světelný výkon svítidla

Uvedené údaje mohou být během platnosti tohoto katalogu bez upozornění změněny. Výpadek jednotlivého LED čipu, odchylka světelného toku a příkonu svítidla +/-10% jakož i teploty chromatičnosti +/-150K jsou v souladu s platnými standardy přípustné a nejsou důvodem k reklamaci svítidla.