

Dovozce:
EXIMUS COMMERCIO s.r.o.
Čapkova 22
678 01 Blansko

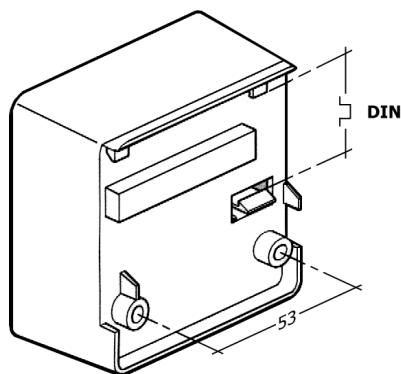
Tel.: +420 548 529 256
Fax: +420 548 529 256
www.eximuscom.cz
obchod@eximuscom.cz

NAPA-D / NAPA-W

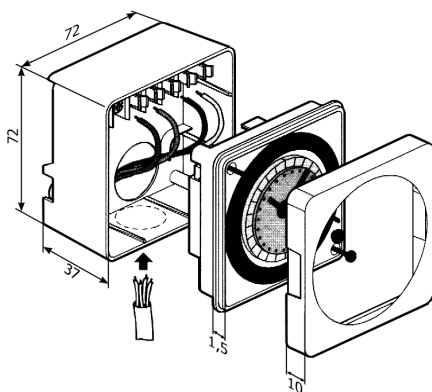
Návod na použití



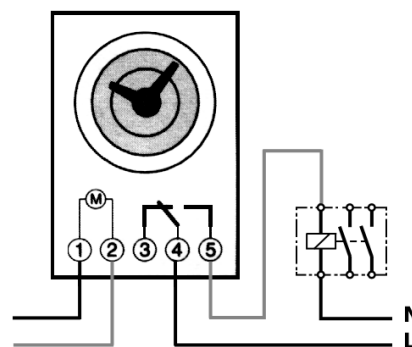
Upevnění



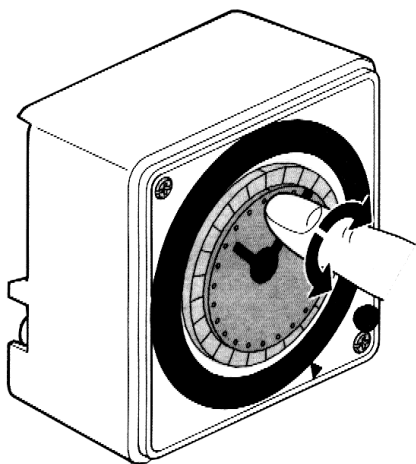
Rozměry



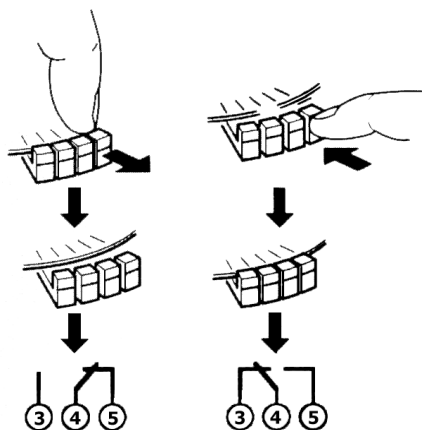
Připojení



Nastavení času



Programování



Technická data

Upevnění: DIN lišta, na panel nebo základní desku
Hodinový strojček: Quartz
Napájení: 220 V 50/60 Hz
Vlastní spotřeba: 0,5 VA
Stupeň krytí: IP 20
Záloha chodu: 200 hodin
Pracovní teplota: -10°C ÷ +50°C
Skladovací teplota: -20°C ÷ +60°C
Průřez vodičů: 1 ÷ 6 mm²

Maximální zátěž kontaktů

16 A, 250 V ~ $\cos \varphi = 1$
3 A 250 V induktivní zátěž $\cos \varphi = 0,6$
1000 W žárovková světla
Přesnost: 1 s/24 hodin
Odpovídající norma: EN 60730

Denní cyklus (NAPA-D)

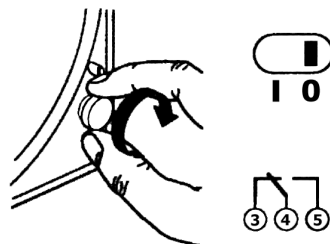
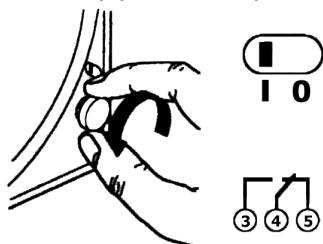
Max. počet sepnutí během 1 cyklu: 72
Min. interval mezi 2 sepnutími: 20 minut
Min. programovatelná doba: 10 minut

Týdenní cyklus (NAPA-W)

Max. počet sepnutí během 1 cyklu: 84
Min. interval mezi 2 sepnutími: 2 hodiny
Min. programovatelná doba: 1 hodina

Ruční přepnutí

Do běžného chodu se hodiny dostanou manuálním přepnutím nebo automaticky při dalším spínacím cyklu.



VERMER