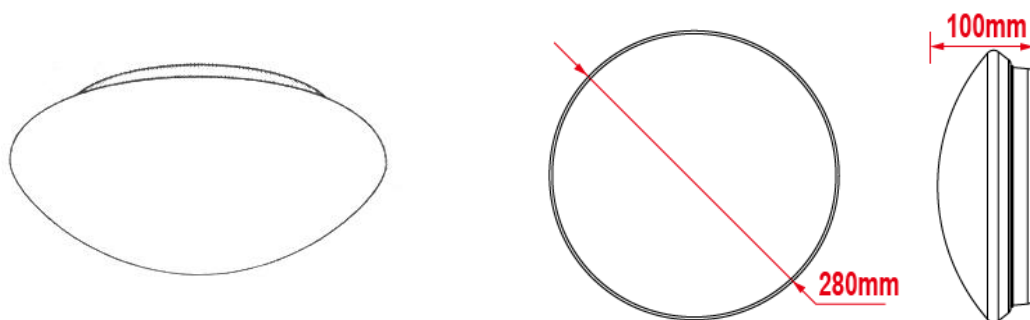


## Návod k použití: Svítidlo PETRA 60W (bez senzoru)



### Základní informace:

**Rozměry:** 280x100mm

**Krytí:** IP44

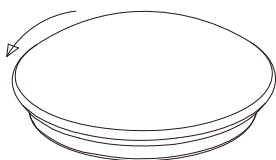
**Typ objímky:** E27(světelný zdroj: klasická žárovka max. 60W, úsporná (kompaktní) zářivka s odpovídající watáží k žárovce)

**Zdroj napětí:** 220-240V, 50Hz

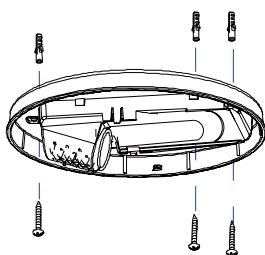
Toto svítidlo není vybaveno senzorem a lze jej montovat na normálně hořlavé povrchy.

### Instalace: Instalaci musí provádět osoba s dostatečnou elektrotechnickou kvalifikací

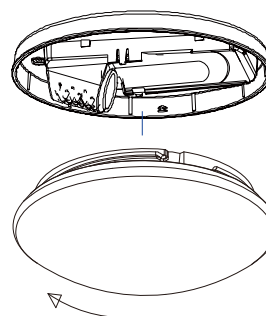
1. Sundejte skleněný kryt svítidla jeho pootočením proti směru hodinových ručiček (viz obr. 1)
2. Přitiskněte svítidlo ke zdi a vyznačte díry na vyvrtání, dejte pozor na existující vedení ve zdi nebo na zdi.
3. Vyvrtejte díry, zasuňte do nich hmoždinky (prům. 6 mm)
4. Prostrčte kabely skrz otvor v montuře.
5. Připevněte monturu (viz obr 2)
6. Připojte hlavní napájecí kabel a zemní kabel ke svorkovnici podle vyznačených značek
7. Nasadte skleněný kryt svítidla a pootočením po směru hodinových ručiček ho zafixujte (viz obr3)



Obr.1



Obr.2



Obr.3

### Dovozce:

**NBB BOHEMIA s.r.o.**

**IČO: 25016261**

**Sídliště 693, Benešov nad Ploučnicí**

